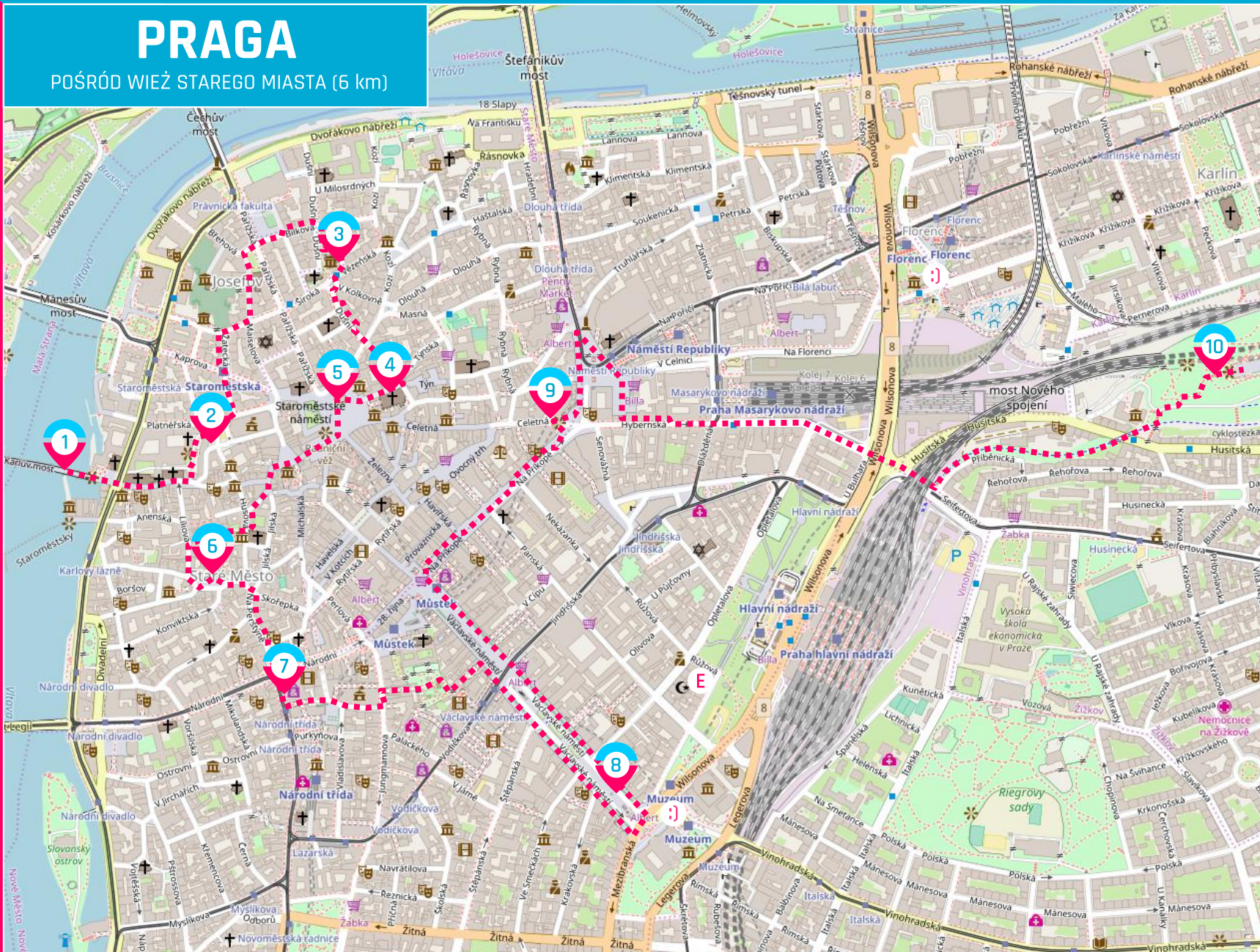


PRAGA

POŚRÓD WIEŻ STAREGO MIASTA (6 km)



1 Most Karla i Wieża Staromiejska



2 Biblioteka Clementinum



3 Synagoga Hiszpańska na Josefovie




4 Kościół NMP przed Týnem



5 Praski Orloj i Wieża Ratuszowa



6 Kaplica Betlejemaska



7 Ruchoma statua Franza Kafki



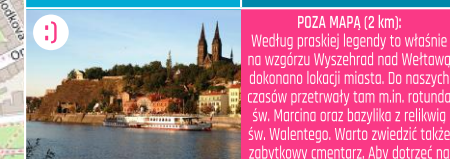
8 Plac Wacława i Muzeum Narodowe



9 Brama Prochowa




10 Panorama Pragi z Vitkova



11 Praski Wyszehrad

POZA MAPĄ (2 km):
Według praskiej legendy to właśnie na wzgórzu Wyszehrad nad Wełtową dokonano lokacji miasta. Do naszych czasów przetrwały tam m.in. rotunda św. Marcina oraz bazylika z relikwią św. Walentego. Warto zobaczyć także zabytkowy cmentarz. Aby dotrzeć na Wyszehrad wsiadajcie na linie metro C (czerwona) np. na stacji FLORENC lub MUZEUM i wysiądajcie na VYSEHRAD.



MEET ME
SMARTER THAN HO TEL

Ho(s)tel butikowy
inny niż wszystkie

www.WycieczkiPoPradze.pl
WYCIECZKI DLA TURYSTÓW INDYWIDUALNYCH W PRADZE

praha.pl

www.noclegiwpradze.pl
NOCLEGI DLA TURYSTÓW INDYWIDUALNYCH

www.WycieczkiPoPradze.pl
WYCIECZKI DLA TURYSTÓW INDYWIDUALNYCH W PRADZE

praha.pl

www.noclegiwpradze.pl
NOCLEGI DLA TURYSTÓW INDYWIDUALNYCH

Travelissimo

SPACEROWNIK ZOSTAŁ POBRANY
BEZPŁATNIE
Z WITRYNY WWW
TRAVELISSIMO.PL

NASI PARTNERZY:

- MyTravel.pl
- Last Minute
- MURCIELOGO

© TRAVELISSIMO
WERSJA 1.0 (10.10.2017)